

CRÉATEUR & CHEF D'ENTREPRISE COLLECTIVITÉS

Approche marché



• Quel est l'état de mon marché ?

- Son fonctionnement, son évolution, ses perspectives, ses acteurs
- Les circuits de distribution, évolutions et perspectives

• Qui sont mes clients potentiels ?

- Clientèle cible, ses caractéristiques en fonction de mon lieu d'implantation
- Évaluation de la population touristique

• Combien dépensent-ils ?

- La dépense moyenne d'une personne et/ou d'un ménage
- La dépense globale potentielle en fonction de mon lieu d'implantation

• Qui sont mes concurrents ?

Les concurrents spécialisés ou non spécialisés

- leur nombre
- la liste
- leur localisation sur une carte

Contacts



21 chemin du prieuré
17024 La Rochelle Cedex 1
Tél. : 05 46 00 53 93
Courriel : accueil@larochelle.cci.fr

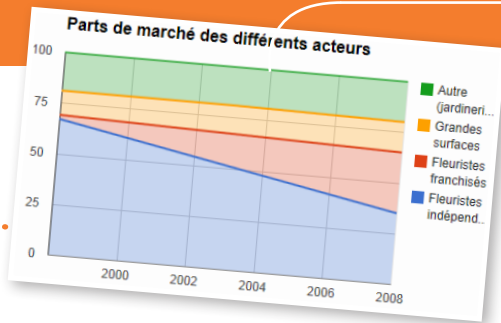


Corderie Royale - B.P. 20129
17306 Rochefort Cedex
Tél. : 05 46 84 11 84
Courriel : ccirs@rochefort.cci.fr

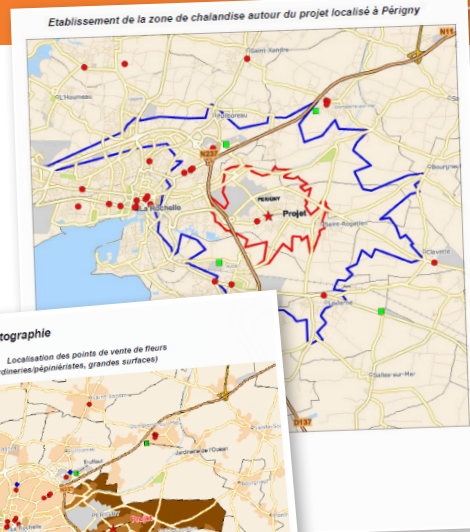
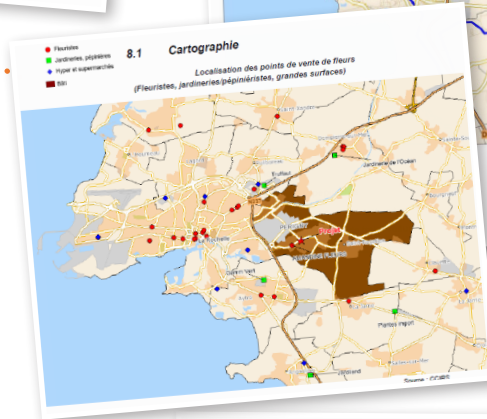


www.viseo17.fr

Le secteur d'activité



Localisation de la concurrence



Zone de chalandise



	Ménages 2010	Dépense commercialisable (DC)	IDC (%)	Marché théorique (€ TTC)
Périgny	3 090	204,97 €	119,2	754 962 €
Saint-Rogatien	752			183 732 €
Total	3 842			938 694 €

Évaluation du marché

Approche marché

Sommaire

- Le marché et les tendances de consommation
- Le lieu d'implantation et son environnement
- L'évaluation du marché en fonction du lieu d'implantation
 - nombre de clients potentiels
 - carte de la zone d'étude
 - évaluation de la dépense globale
- La concurrence existante
 - liste et carte des magasins spécialisés
 - liste des magasins non spécialisés
- Éléments documentaires
- Les questions à se poser pour bâtir son plan d'action

Coût : à partir de 350 € HT

La Rochelle

Blandine JACOBY

b.jacoby@larochelle.cci.fr

Tél. : 05 46 00 53 93 - Fax : 05 46 00 73 35

www.larochelle.cci.fr

Rochefort et Saintonge

Élise BRÉMONT

e.bremont@rochefort.cci.fr

Tél. : 05 46 84 11 84 - Fax : 05 46 83 97 53

www.rochefort.cci.fr